



SCHEMA TECNICA DEL PRODOTTO

LED MR11 35 36° P 4.2W 827 GU4

LED MR11 P | Lampade LED retrofit a bassissima tensione con riflettore MR11 attacco a puntali



PERFOR-
MANCE
CLASS

Aree di applicazione

- Negozi e sale da esposizione
- Applicazioni domestiche
- Applicazioni commerciali
- Illuminazione d'accento
- Uso esterno solo in apparecchi di illuminazione per l'outdoor adatti

Vantaggi del prodotto

- Sostituzione rapida, semplice e sicura senza dover ricablare
- Forma, dimensioni, flusso luminoso simili a quelli delle lampade alogene o a incandescenza
- Costi di manutenzione ridotti grazie alla lunga durata
- Assenza di emissioni UV e IR nel fascio di luce
- Compatibile con molti alimentatori convenzionali ed elettronici comuni (vedere anche elenco di compatibilità)
- Luce istantanea al 100%, senza ritardi nel raggiungimento del regime luminoso
- Consumo energetico inferiore rispetto alle lampade a incandescenza o alogene

Caratteristiche del prodotto

- Alternativa LED alle lampade alogene a bassissima tensione
- Elevata consistenza cromatica: ≤ 6 SDCM
- Non dimmerabile
- Attacco: GU4
- Lampada in vetro
- Buona qualità della luce; indice di resa del colore $R_a \geq 80$



– Durata: fino a 15.000 ore

DATI TECNICI

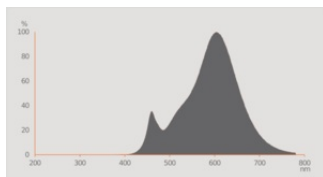
DATI ELETTRICI

Potenza nominale	4,2 W
Potenza di costruzione	4.20 W
Tensione nominale	12 V
Modalità di funzionamento	ECG, CCG ¹⁾
Potenza della lampada equivalente	35 W
Corrente nominale	500 mA
Tipo di corrente	Corrente alternata (CA)/DC
Corrente di innesco	< 18 A
Frequenza di funzionamento	50/60 Hz
Frequenza di rete	50/60 Hz
Numero massimo di lampade sul c 10 A (B)	32
Massimo lampada n. su interruzione di circuito. 16 A (B)	40
Distorsione armonica totale	< 120 %
Fattore di potenza λ	> 0,50

1) Verificare la compatibilità ECG al ledvance.com/compatibility

Dati fotometrici

Intensità luminosa	700 cd
Flusso luminoso	345 lm
Flusso luminoso utile nominale 90°	345 lm
Efficienza luminosa	82 lm/W
Fattore manten. flus lum fine du	0.70
Colore della luce (descrizione)	Bianco caldo
Temperatura di colore	2700 K
Indice di resa cromatica Ra	80
Tonalità di luce	827
Standard Deviation of Color Matching	≤6 sdcM
Intensità specificata	700 cd
Fattore mantenim flusso lum car.	0.80
Metrica dello sfarfallio (flicker) (Pst LM)	1,0
Metrica dell'effetto stroboscopico (SVM)	0,4



Everlight 67-23ST KKE 2700K

Dati illuminotecnici

Ampiezza fascio luminoso	36 °
Tempo di riscaldamento (60 %)	< 0.50 s
Tempo innesco	< 0.5 s

DIMENSIONI E PESO

Lunghezza totale	38.00 mm
Diametro	35,00 mm
Diametro massimo	35 mm
Peso prodotto	17,5 g

TEMPERATURE E CONDIZIONI DI FUNZIONAMENTO

Temperatura ambiente	-20...+40 °C
t° max su punto di prova Tc	94 °C

Durata

Durata L70/B50 @ 25 °C	15000 h
Numero cicli accensione / spegnimento	100000
Mantenimento flusso luminoso a f	0.70
Fattore sopravvivenza car. 6.000	≥ 0.90

ALTRE CARATTERISTICHE DEL PRODOTTO

Attacco (denominazione da norma)	GU4
Contenuto di mercurio nella lampada	0.0 mg
Senza mercurio	Si
Forma / finitura	-

Nota a piè pag. utilizzata per prodotto	Tutti i parametri tecnici si applicano alla lampada completa / A causa del complesso processo di produzione dei diodi a emissione luminosa, i valori tipici forniti per i parametri LED tecnici sono puramente valori statistici che non corrispondono necessariamente ai parametri tecnici effettivi di ciascun prodotto singolo, che può variare dal valore tipico.
---	---

CARATTERISTICHE

Dimmerabile	No
-------------	----

CERTIFICATI, NORME E DIRETTIVE

Classe di efficienza energetica	F 1)
Consumo di energia	5.00 kWh/1000h
Grado di protezione	IP20
Norme	CE / UKCA / EAC
Gruppo di sicurezza fotobiologic EN62778	RG1

1) Classe di efficienza energetica (CEE) su una scala da A (efficienza massima) a G (efficienza minima)

Classificazioni specifiche per paese

Numero d'ordine	LED MR113536 4.
-----------------	-----------------

DATI LOGISTICI


Temperatura di stoccaggio	-20...+80 °C
---------------------------	--------------





Dati del regolamento sull'etichettatura energetica secondo UE 2019/2015

Tecnologia di illuminazione utilizzata	LED
Non direzionale o direzionale	DLS
A tensione di rete o non a tensione di rete	NMLS
Tipo di cappuccio della sorgente luminosa (o altra interfaccia elettrica)	GU4
Sorgente luminosa connessa (CLS)	No
Sorgente luminosa regolabile in base al colore	No
Alloggiamento	no
Sorgente luminosa ad alta luminanza	No
Schermo antiriflesso	No
Tipo di temperatura del colore	SINGLE_VALUE
Alimentazione in standby	0 W
Alimentazione di standby in rete per CLS	0 W
Potenza equivalente	Sì

Lunghezza	38,00 mm
Altezza (incl. Apparecchi cilin.)	35.00 mm
Larghezza (incl. Apparecchi rotondi)	35.00 mm
Coordinata cromatica x	0,458
Coordinata cromatica y	0,410
Indice di resa cromatica R9	1
Corrispondente angolo del fascio	NARROW_CONE_90
Fattore di sopravvivenza	0.9
Fattore di spostamento	/
La sorgente luminosa LED sostituisce una sorgente luminosa fluorescente	No
EPREL ID	1368219
Numero del modello	AC45627,AC45627

DOWNLOAD

Documenti e certificati		Nome del documento
	Declarations of conformity	MR11 M3 M2 GU4

Fotometrie e file di design		Nome del documento
	IES file (IES)	LEDPMR113536 4.2W 827 12V GU4
	LDT file (Eulumdat)	LEDPMR113536 4.2W 827 12V GU4
	LDC typ polar	LEDPMR113536 4.2W 827 12V GU4
	Spectral power distribution	Everlight 67-23ST KKE 2700K

DATI LOGISTICI

Codice prodotto	Unità di imballo (Pezzi/unità)	Dimensioni (lunghezza x profondità x altezza)	Peso lordo	Volume
4099854050329	Astuccio 1	36 mm x 36 mm x 60 mm	22.50 g	0.08 dm ³
4099854050336	Cartone di spedizione 10	188 mm x 78 mm x 69 mm	258.00 g	1.01 dm ³
4099854050343	Cartone di spedizione 80	201 mm x 169 mm x 296 mm	2636.00 g	10.05 dm ³

Il codice prodotto indicato descrive la minore quantità che può essere ordinata. Una unità di spedizione può contenere uno o più di un singolo prodotto. Quando si inserisce un ordine, per la quantità inserire una o più unità di spedizione.

Riferimenti / Collegamenti

- Per maggiori informazioni consulta www.ledvance.it/lampadeled
 - Per la garanzia consulta www.ledvance.it/garanzia
 - Per maggiori informazioni consulta www.ledvance.com/low-voltage-ledlamps
-

DISCLAIMER

Con riserva di modifiche senza preavviso. Salvo errori o omissioni. Assicurarsi sempre di utilizzare la versione più recente.