

SHAPE 3A/3G/4A

IP23 CE  (escluso Hqi) Rohs

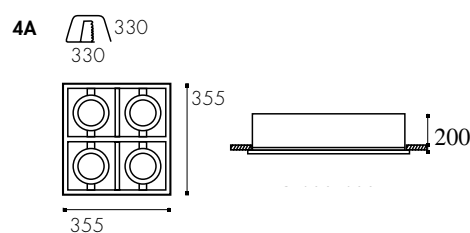
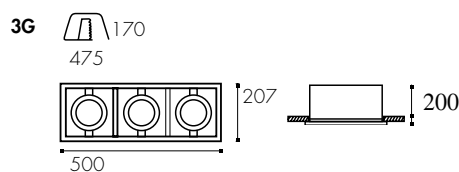
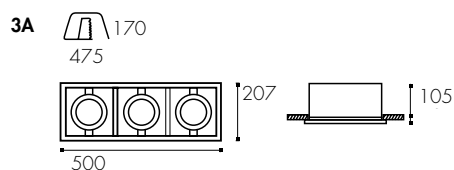
Proiettore da incasso
con molteplici risorse luminose:
alogene, Hqi e fluorescenti
compatte.










Specifiche prodotto

Colore Alluminio
Corpo Acciaio laccato
Caratteristiche Portalampade basculante 30°
Applicazione Incasso parete/soffitto

Alimentatore e lampadine escluse.



Codice	Lampadina	Alimentazione	Attacco	Colore	Ced	
Shape 3A	3 x AR111  35W/100W	12v	G53	■ AL	47247	12-13-14-15-16-17-18-19-20
Shape 3G	2 x AR111  35W/100W + 1 x CDMR  ≤ 35W/70W	12v/220v	G53 + E27	■ AL	45559	27-28-29-30
	2 x AR111  35W/100W + 1 x CDMR  ≤ 35W/70W	12v/220v	G53 + E27	□ BI	63843	27-28-29-30
	3 x CDMR  ≤ 35W/70W	220v	E27	■ AL	30899	27-28-29-30
	3 x CDMR  ≤ 35W/70W	220v	E27	□ BI	83990	27-28-29-30
	2 x CDMR  ≤ 35W/70W + 1 x AR111  35W/70W	220v/12v	E27 + G53	■ AL	70221	27-28-29-30
Shape 4A	4 x AR111  35W/100W	12v	G53	■ AL	47070	12-13-14-15-16-17-18-19-20

INCASSO



Accessori

- Alimentatore elettronico 60W
- Alimentatore elettronico 105W
- Alimentatore elettromeccanico Hqi 70W
- Alimentatore Hqi 70W elettronico
- * Alimentatore Hqi 35W elettronico
- * *da ordinare separatamente*

Ced

- 67941
- 67940
- 21185
- 20141
- 37739

